

РЫНОК ОБЛИГАЦИЙ

Бодрин Юрий research@sviaz-bank.ru
 Полютов Александр research@sviaz-bank.ru

ОСНОВНЫЕ НОВОСТИ

- НОМОС-БАНК погасил первый транш 150-миллионного синдицированного кредита.
- ЕБРР одобрил кредит «О'кей». Сумма кредита – 200 млн. долларов США.
- РАДИОНЕТ разместит второй выпуск облигаций на 1 млрд. рублей 26 марта.
- «ЛУКОЙЛ» займет 1 млрд. долларов США на общекорпоративные цели.
- Русфинанс Банк планирует завершить размещение 5-го выпуска облигаций объемом 4 млрд. рублей 27 марта.
- ОАО «АВТОВАЗ» начнет размещение двух выпусков биржевых облигаций общим объемом 2 млрд. рублей 26 марта.
- Совет директоров ЦБР включил ипотечные ценные бумаги и облигации муниципальных образований в ломбардный список.
- Банк России разместил ОБР 5-го выпуска на 320.1 млн. рублей по средневзвешенной ставке 5.45 % годовых.
- АВТОВАЗ принял решение выкупить по требованию владельцев облигации серии 02, 03, 04 на общую сумму 13 млрд. рублей.
- Ставка пятого купона по облигациям ООО «Ренинс Финанс» серии 01 составила 12 % годовых.
- ОАО ОМЗ готовит шестой выпуск облигаций на 1.6 млрд. рублей.
- 20 марта ОАО «Группа ЛСР» погасило дебютный выпуск облигаций объемом 1 млрд. рублей.
- Совет директоров ЧТПЗ одобрил привлечение 5-летнего синдицированного кредита на 310 млн. долларов США под LIBOR + 2.9 % для строительства цеха ТБД.

ЭКОНОМИЧЕСКИЕ ИНДИКАТОРЫ

Денежный рынок

Показатель	Посл.	Пред.	Нач. мес.	Нач. года
Курс ЦБ USD/RUR	23.6781	23.5581	24.0023	24.5462
Курс ЦБ EUR/RUR	36.8739	37.0216	36.5099	35.9332
Курс EUR/USD	1.5573	1.5715	1.5211	1.4639
Ставка Fed Funds	2.25	2.25	3.00	4.25
Ставка ЕЦБ	4.00	4.00	4.00	4.00

Остатки на кор/сч ЦБ (млрд. рублей)

	Посл.	Пред.	Нач. мес.	Нач. года
По России	601.4	610.8	587.9	801.5
По Москве	423.5	440.9	429.2	576.5
Депозиты банков	162.9	156.5	126.4	270.3

Межбанковский рынок и мировые индикаторы

Показатель	Посл.	Пред.	Нач. мес.	Нач. года
Mosprime 6m	7.53	7.63	7.54	6.74
Mibor - 1 день	4.56	4.56	6.30	4.16
Libor 6m USD	2.5394	2.4975	2.9312	4.5663
Индекс EMBI+	313	313	291	250
Индекс EMBI+ Rus	203	205	194	160
Индекс RCBI-c	157.60	157.56	157.10	156.67

Долговые рынки

Показатель	Посл.	Пред.	Нач. мес.	Нач. года
10Y UST	3.33	3.33	3.52	4.03
Rus'30	5.36	5.39	5.48	5.60
Москва 39	6.80	6.80	6.59	6.52
Газпром А6	6.98	6.98	7.07	6.89
ОФЗ 46018	6.92	6.91	6.71	6.47

Товарные и фондовые рынки

Показатель	Посл.	Пред.	Нач. мес.	Нач. года
Индекс Dow Jones	12361.32	12099.66	12266.39	13043.96
Индекс РТС	1946.79	2016.44	2063.94	2296.56
Brent Crude (ICE)	99.98	100.48	99.97	97.85
Light Sweet (NYMEX)	101.84	102.54	101.84	99.62
Gold	910.5	944.2	972.1	866.4

Комментарий по рынку внутренних долгов

Конъюнктура внутреннего долгового рынка вчера оставалась стабильной. Как и днем ранее по рынку просматривалась в целом позитивная динамика котировок. Таким образом, в положительной области по итогам торгов в четверг оказались следующие «фишки» - Газпром А4 и А8 (+1 б.п. и +15 б.п. соответственно), РЖД 05 и 07 (+1 б.п. и +20 б.п. соответственно), ФСК ЕЭС 02 и 04 (+13 б.п. и +66 б.п. соответственно). Интерес участников рынка к российским корпоративным бондам, на наш взгляд, по-прежнему был обусловлен повышением привлекательности рублевых долгов за счет понижения ключевой процентной ставки ФРС США. Дополнительную поддержку котировкам облигаций как и прежде оказал денежный рынок, ситуация на котором по-прежнему благоприятна.

Торговая активность в секторе ОФЗ в четверг была крайне низкой. Общий объем торгов на вторичном рынке составил всего около 98.808 млн. рублей, в то время как днем ранее общий объем торгов приравнялся к 3 млрд. рублей. При этом по рынку у инвесторов прослеживалось довольно стойкое желание избавиться от государственных ценных бумаг. Таким образом, продажи вчера просматривались практически по всей кривой доходности ОФЗ. Хуже рынка по итогам торгов выглядели – ОФЗ 25060 (-1 б.п.), ОФЗ 26198 (-21 б.п.), ОФЗ 46018 (-14 б.п.), ОФЗ 46017 (-5 б.п.), ОФЗ 46020 (-26 б.п.) и др. В принципе, сложившаяся в четверг динамика котировок гособлигаций вполне оправдана. Во-первых, рыночные игроки поняли, что с целью более-менее удачного размещения МИНФИН готов предоставлять премию к рынку. А с учетом того, что впереди у нас огромное количество аукционов эмитента, держать ОФЗ в своем инвестиционном портфеле становится не выгодно. А, во-вторых, напомним, что у иностранных участников рынка впереди длинные пасхальные праздники, которые начнутся уже сегодня. С этим, в свою очередь, и связана вчерашняя низкая активность рыночных игроков. В преддверии каникул инвесторы просто не захотят в значительной степени «перетряхивать» свои портфели.

Ситуация на рынке ставок МБК вчера не претерпела значительных изменений, впрочем, как и ожидалось. Ставка MIACR по однодневным МБК по итогам торгов была зафиксирована на отметке в 3.63 % годовых, поднявшись на 8 б.п. по сравнению с уровнем предыдущего торгового дня. Потребность банков в рефинансировании, привлекаемом в рамках операции прямого РЕПО, остается стабильной. По итогам утреннего аукциона кредитным организациям удалось занять приблизительно 5.29 млрд. рублей (объем привлечения днем ранее составил порядка 5.4 млрд. рублей) под ставку 6.27 % годовых. Второй аукцион не состоялся в связи с отсутствием заявок. Как видно, проблем с ликвидностью у банков пока не возникает. Тем не менее, отметим, что впереди нас ожидает ряд налоговых выплат, а потому ставки овернайт обречены на рост. В то же время ситуация не должна развиваться до критической. МИНФИН и ЦБ РФ дали банкам понять, что они могут рассчитывать на использование бюджетных ресурсов.

Напомним, в среду состоялась встреча глав ЦБ РФ и банкиров. Организатором мероприятия выступила Ассоциация региональных банков России. На этой встрече топ-менеджеры банков попросили руководство ЦБ РФ расширить круг банков, которые смогут стать участниками аукционов по размещению бюджетных остатков Федерального казначейства. Регулятор пообещал поработать над этим предложением и уже вчера начали проясняться некоторые требования в отношении банков, претендующих на бюджетные средства. В частности, банк должен быть членом системы страхования вкладов, не иметь задолженности по депозитным счетам, на которых ранее размещались бюджетные средства, иметь капитал не менее пяти миллиардов рублей и иметь рейтинг от международных рейтинговых агентств S&P и Fitch не ниже «BB-» и от Moody's на уровне «Ba2» и выше. Как было заявлено, банки РФ смогут претендовать на остатки бюджетных средств в рамках установленных на них лимитов, размер которых составит от 10 до 40 процентов объема собственных средств банка в зависимости от его рейтинга. Таким образом, лимит на крупные и надежные банки может быть установлен на уровне, не превышающем 40 процентов от объема его собственных средств, а у банков с меньшим капиталом и с меньшим рейтингом этот лимит может составить 10 процентов.

Аукционы по размещению бюджетных остатков Федерального казначейства могут начаться в марте-апреле. Данные аукционы будут проходить еженедельно по механизму похожему на аукционы прямого РЕПО, проводимые ЦБ РФ. Собственно Банк России и будет самостоятельно определять объем средств, выставляемых на аукцион, время проведения аукциона и доходность. При этом ориентиром по доходности будут выступать процентные ставки Банка России.

Данное событие в целом мы оцениваем положительно. За счет бюджетных денег многие банки должны будут пережить крупные выплаты НДС без особых затруднений. В связи с этим и общие объемы заимствований кредитных организаций у ЦБ РФ наверняка окажутся не столь крупными как ожидалось ранее. В то же время и здесь присутствуют некоторые негативные моменты. По окончании налогового периода игроки вторичного рынка вынуждены будут рассчитывать только на свои силы, т.к. в случае ухудшения конъюнктуры внутреннего долгового рынка поддержка котировкам рублевых бондов со стороны государства (или институтов развития) вряд ли будет оказана.

Конъюнктура рынка рублевых облигаций сегодня вряд ли претерпит значительные изменения. С учетом того, что иностранные операторы на пасхальных каникулах, существует определенная вероятность того, что российские участники рынка предпочтут выжидательную тактику. В связи с этим можно предположить, что торговая активность сегодня будет крайне низкой.

Выпуски рублевых облигаций с наибольшим объемом сделок

Name	IssueSize	MatDate	Last	Change, %	Bid	Ask	YieldTM	DayValue
Газпром, А4	5 000 000 000	10.02.2010	101,76	0,01	101,71	101,76	7,33	94457620
ВТБ-Лизинг Финанс, 01	8 000 000 000	06.11.2014	99,65	0,00	99,65	99,80	9,04	81913176
Ярославль, 31001	400 000 000	17.12.2009	98,45	-0,56	98,00	98,35	10,75	68915000
МаирИнвест, 03	2 000 000 000	01.04.2009	99,35	-0,07	97,00	99,15	12,58	65364650
ФСК ЕЭС, 02	7 000 000 000	22.06.2010	100,88	0,13	100,70	101,05	7,96	56485000
ХКФ Банк, 04	3 000 000 000	12.10.2011	99,25	-0,05	99,10	99,32	11,80	52648450
Челябинский ТПЗ, 01	3 000 000 000	16.06.2010	100,04	0,01	100,04	100,05	9,43	50292939
Магадан, 31002	360 000 000	31.05.2010	98,80	-0,20	98,80	98,85	11,05	49400000
ТГК-10, 01	3 000 000 000	17.06.2010	98,25	0,22		98,00	9,31	49125000
Москва, 26038	5 000 000 000	26.12.2010	109,35	-0,14	107,51	109,35	6,36	46989869

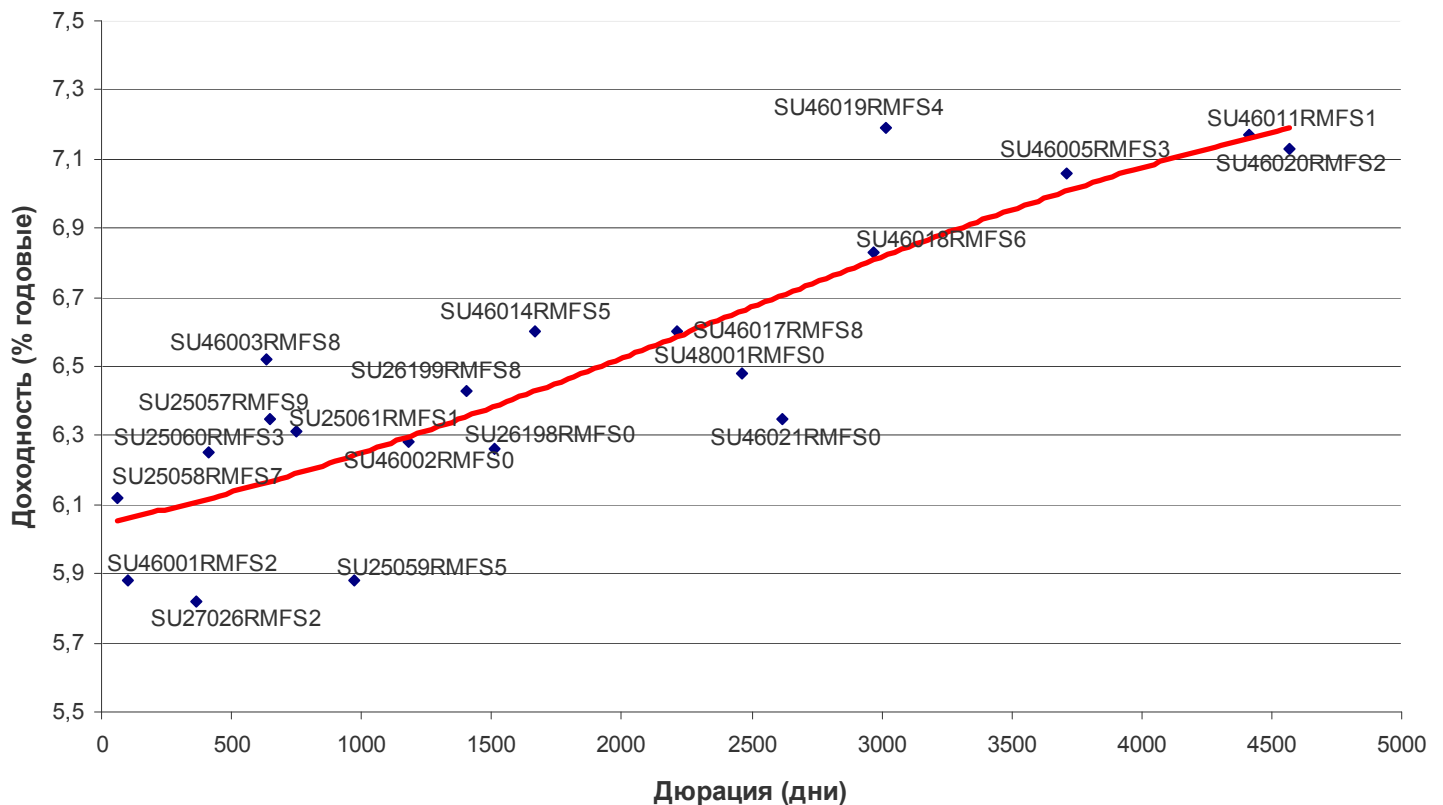
Источник: QuoteTotal 2

Итоги торгов государственными рублевыми облигациями

Name	MatDate	Last	Change, %	Bid	Ask	YieldTM	DayValue	Deals
ОФЗ-25058	30.04.2008	100,16	0,03	100,13	100,16	4,93	26846746	4
ОФЗ-25060	29.04.2009	99,89	-0,01	99,85	99,90	6,03	19978000	1
ОФЗ-25057	20.01.2010	102,50	0,05	102,35	102,83	6,09	1997825	2
ОФЗ-25061	05.05.2010	99,50	-0,02	99,50	99,60	6,19	14925990	2
ОФЗ-46003	14.07.2010	106,84	0,04	105,75	106,85	6,04	2136	2
ОФЗ-25059	19.01.2011	100,80	1,17	99,60	99,85	5,92	1008	1
ОФЗ-25062	04.05.2011	98,50	0,03	98,35	98,56	6,48	4925000	1
ОФЗ-46002	08.08.2012	106,50	-0,61	106,50	107,50	6,48	2147	2
ОФЗ-26198	02.11.2012	98,00	-0,21	98,00	99,20	6,50	14902624	3
ОФЗ-26200	17.07.2013	98,65	0,25	96,39	98,65	6,56	10845	2
ОФЗ-46017	03.08.2016	104,20	-0,05	104,00	104,44	6,54	5305990	4
ОФЗ-46018	24.11.2021	106,15	-0,14	106,15	106,40	6,92	6676881	6
ОФЗ-46022	19.07.2023	97,00	-0,51	95,75	97,97	6,86	291000	1
ОФЗ-46020	06.02.2036	97,75	-0,26	97,75	97,95	7,21	2942275	2

Источник: QuoteTotal 2

Кривая доходности ОФЗ-ГКО



Итоги торгов региональными рублевыми облигациями

Name	MatDate	Last	Change, %	Bid	Ask	YieldTM	DayValue	Deals
Башкортостан, 25005	04.11.2009	99,90	-0,60	99,70	100,29	8,24	1999000	14
Белгородская обл., 24002	19.10.2011	97,10	0,00	96,50	97,45	9,13	19420000	1
Брянск, 25002	05.10.2008	100,00	2,04	98,00	100,00	9,32	1000	1
Волгоградская обл., 35001	17.06.2010	100,36	-0,39	100,35	100,70	9,89	6816037	8
Ивановская обл., 34001	09.11.2010	98,00	0,00	97,60	98,00	10,28	9800	1
Иркутская обл., 31002	23.10.2008	99,70	-0,30	99,30	99,75	8,55	642068	1
Казань, 31003	29.08.2009	98,30	-0,25	98,12	98,30	9,55	3326660	6
Калужская обл., 31005	29.11.2012	98,25	-0,25	95,00	98,25	9,89	9825	1
Калужская обл., 34002	29.08.2011	97,10	-0,46	97,10	98,24	10,02	1106940	1
Карелия, 34010	14.04.2011	99,25	1,27	98,01	98,30	8,42	29278750	13
Красноярск, 31005	18.10.2008	99,50	0,17	99,50	99,79	8,56	6351700	4
Красноярский кр., 34003	01.10.2008	99,10	-0,20	99,05	99,30	7,90	7925250	3
Ленинградская обл., 26002	05.12.2014	116,00	0,17	115,80	119,00	9,07	1160000	2
Магадан, 31002	31.05.2010	98,80	-0,20	98,80	98,85	11,05	49400000	3
Москва, 26038	26.12.2010	109,35	-0,14	107,51	109,35	6,36	46989869	24
Москва, 27039	21.07.2014	105,95	0,00	105,48	105,86	6,80	1060	1
Москва, 31047	28.04.2009	105,40	2,43		105,40	3,70	1054	1
Москва, 32044	24.06.2015	104,31	-0,37	104,41	104,65	7,09	11754387	4
Московская обл., 25004	21.04.2009	104,49	-0,01	103,61	104,49	6,85	8496655	3
Московская обл., 25006	19.04.2011	103,00	0,49	102,51	103,00	8,04	3082	3
Московская обл., 26007	16.04.2014	99,01	0,01	99,01	99,30	8,38	99051	4
Московская обл., 34005	30.03.2010	104,30	0,34	103,85	104,30	7,81	392555	2
Нижегородская обл., 34002	02.11.2008	100,76	0,01	100,76	100,80	8,04	3036126	4
Новосибирская обл., 34013	15.12.2009	99,40	0,40	98,85	99,40	8,74	1511626	4
Самарская обл., 25003	11.08.2011	99,98	1,91	98,00	98,50	7,83	44984968	11
Саха (Якутия), 25003	17.06.2008	101,17	-0,42	101,15	101,35	7,31	1012	1
Саха (Якутия), 25006	13.05.2010	101,60	-0,39	101,50	101,70	9,17	3265627	6
Саха (Якутия), 35002	17.04.2014	95,75	-1,39	95,75	98,00	9,19	479708	1
Томск, 34001	20.05.2010	97,90	-0,31	97,10	97,99	11,19	19580000	2
Томская обл, 34030	26.12.2011	96,29	0,00	95,97	96,45	9,07	2888700	1
Удмуртия, 25001	27.12.2008	99,44	0,19	99,00	99,43	9,13	497200	1
Удмуртия, 25002	15.07.2012	96,80	-0,24	94,00	96,80	9,53	959680	2
Чувашия, 31005	05.06.2011	95,51	-2,03	95,50	97,40	9,72	1241630	2
Электросталь МО, 25001	18.06.2009	100,00	0,00	99,99	100,20	12,55	3000000	1
ЯНАО, 01	03.08.2008	100,80	-0,20	100,80	101,00	7,89	2651040	2
Ярославль, 31001	17.12.2009	98,45	-0,56	98,00	98,35	10,75	68915000	2
Ярославская обл., 31005	30.12.2008	99,20	-0,20	98,60	99,26	8,74	1984000	2
Ярославская обл., 34007	30.03.2010	97,45	0,52	96,70	97,00	9,29	42741000	4

Источник: QuoteTotal 2

Итоги торгов корпоративными рублевыми облигациями

Name	MatDate	Last	Change, %	Bid	Ask	YieldTM	DayValue	Deals
Авиакомпания Сибирь, 01	17.07.2012	98,20	-0,05	97,30	98,50	13,41	31424000	1
Автомир-Финанс, 02	23.06.2010	97,35	-0,15	97,40	97,50	14,99	926964	4
Агрика, 01	29.09.2009	99,70	-0,08	99,00	100,00	21,93	305082	2
АГроСоюз, 01	21.05.2009	100,00	0,00	99,80	100,00	13,95	302426	3
Агрохолдинг-Финанс, 01	24.07.2009	98,85	-0,30	98,80	99,14	17,40	988500	1
Адамант-Финанс, 01	05.06.2008	100,00	0,00	99,70	100,00	12,24	5994	2
Адамант-Финанс, 02	20.05.2010	98,50	-0,25	98,50	98,95	14,32	394000	1
АИЖК КО, 02	23.08.2011	94,60	-0,14	94,50	95,40	11,72	7953337	2
АИЖК, А11	15.09.2020	96,25	1,58	92,75	96,05	9,09	501716	11
АИЖК, А7	15.07.2016	93,15	0,01	92,97	93,12	9,38	372600	1
АИЖК, А9	15.02.2017	92,24	-0,11	91,99	92,24	9,38	18448	1
АК БАРС Банк, 02	22.01.2009	99,12	0,00	99,01	99,07	9,29	4956000	1
АКБ Промсвязьбанк, 05	17.05.2012	96,40	0,03	96,25	96,40	11,66	4288300	4
АКБ СОЮЗ, 01	24.04.2008	99,96	0,11	99,97	100,03	9,96	6482174	23
АКБ СОЮЗ, 02	05.10.2009	100,33	0,00	100,35	100,37	9,79	2007	2
АЛАДУШКИН Финанс, 02	23.11.2011	93,63	0,13	93,51	93,65	17,46	6135650	3
АЛПИ-Инвест, 01	21.08.2009	97,30	-0,21	97,00	97,30	18,59	1050840	3
Альянс Русский Текстиль, 02	05.03.2009	98,12	-0,08	96,66	98,15	15,84	112259	4
Альянс Русский Текстиль, 03	20.10.2009	98,00	0,00	97,51	98,00	16,58	46060	1
АПК Аркада, 01	28.06.2008	99,23	-0,57	99,23	99,79	16,57	982831	4
АПК Аркада, 02	20.02.2009	98,00	6,34	98,01	98,83	16,69	504896	3
АПК Аркада, 03	31.03.2011	98,50	0,14	98,10	98,50	17,34	2580163	9
АПК ОГО, 02	25.02.2009	97,90	0,41	97,00	97,90	16,28	832	1
АПК ОГО, 03	09.07.2010	98,50	-0,51	98,50	99,00	19,66	3940000	2
Аптечная сеть36.6, 01	30.06.2009	98,61	0,06	98,65	98,75	11,36	40548277	24
Арбат энд Ко, 01	20.06.2008	65,00	0,00	64,01	68,88	479,27	106731	4
АСПЭК, 01	31.03.2010	95,00	-0,73	95,01	95,94	24,07	114000	2
Атлант-М, 01	13.11.2008	99,00	0,00	99,00	99,20	13,25	990000	1
АЦБК-Инвест, 03	14.04.2011	100,00	-0,20	100,00		12,47	7018000	2
БАНАНА-МАМА,02	12.08.2010	94,15	0,00	92,60	94,40	19,69	1788850	10
Банк ВТБ, 05	17.10.2013	99,90	0,09	99,50	99,90	7,11	999699	2
Банк ВТБ, 06	06.07.2016	99,33	-0,02	99,10	99,33	8,10	3024077	3
Банк ЗЕНИТ, 03	09.11.2011	100,10	0,05	100,07	100,18	8,87	16720704	2
Банк ЗЕНИТ, 04	06.04.2010	100,00	0,00	99,95	100,00	8,14	2500000	2
Банк Петрокоммерц, 02	31.08.2009	98,90	1,96	90,50	99,00	9,54	8901000	2
Бахетле-1, 01	19.05.2010	99,55	-0,15	99,55	100,00	14,24	995500	1
Белон-Финанс, 01	03.06.2009	98,50	-0,51	98,15	98,75	10,70	31585364	3
Белон-Финанс, 02	23.02.2012	100,00	-0,20	98,00	100,00	9,46	1000	1
Бородино-Финанс, 01	16.12.2009	99,00	-0,30	99,00	99,30	15,11	29700	1
ВАГОНМАШ, 01	19.06.2008	100,05	0,12	100,01	100,04	13,50	462231	3
ВАГОНМАШ, 02	15.12.2010	98,75	-0,35	98,75	99,10	16,80	712333	3
ВБД ПП, 02	15.12.2010	98,50	-0,51	98,50	99,00	9,86	15231622	7
ВБД ПП, 03	27.02.2013	100,22	0,06	100,22	100,27	9,25	10084136	6
Виктория-Финанс, 02	16.02.2010	96,73	-0,07	96,65	97,00	13,27	4077504	2
ВКМ-Финанс, 01	04.06.2008	99,40	0,07	99,40	99,90	12,97	1988	1
Волгабурмаш, 01	08.10.2008	99,95	0,05	99,95	100,10	14,55	2091660	5
ВолгаТелеком, ВТ-2	30.11.2010	99,50	-0,01	99,30	99,55	9,12	10134450	4
ВолгаТелеком, ВТ-3	30.11.2010	98,95	0,46	98,50	99,50	9,38	13853000	2
ВолгаТелеком, ВТ-4	03.09.2013	102,00	4,08	98,50	98,75	6,71	255000	1
Волжская текстильная комп., 01	18.12.2009	98,60	0,32	98,00	98,50	16,59	24685000	2
ВТБ-Лизинг Финанс, 01	06.11.2014	99,65	0,00	99,65	99,80	9,04	81913176	4

Газпром, А9	12.02.2014	98,00	0,00	97,40	98,00	7,80	980	1
Газпром, А4	10.02.2010	101,76	0,01	101,71	101,76	7,33	94457620	74
Газпром, А8	27.10.2011	97,75	0,15	97,40	99,00	7,87	4888478	2
ГАЗЭКС-Финанс, 01	16.12.2010	99,00	-0,50	99,00	99,95	15,06	5009860	3
ГИДРОМАШСЕРВИС, 01	24.11.2009	99,81	0,51	99,50	99,84	11,08	4630220	6
ГК Заводы Гросс, 01	22.04.2010	99,95	0,00	99,75	99,96	13,66	8996	1
Городской Супермаркет, 01	21.07.2009	99,50	0,00	99,50	99,80	12,44	7164995	2
ГОТЭК, 02	18.06.2009	99,00	-0,50	89,00	99,05	15,12	343809	2
Группа Джей Эф Си, 01	20.10.2011	98,20	0,20	98,00	98,20	12,83	772834	2
Группа НИТОЛ, 02	15.12.2009	98,50	-0,05	98,35	98,50	13,11	18723000	6
Группа Черкизово, 01	31.05.2011	99,99	-0,01	95,15	99,75	9,03	5999400	1
ГТ-ТЭЦ Энерго, 03	18.04.2008	99,90	-0,07	99,90	100,03	11,84	3453522	5
ГТ-ТЭЦ Энерго, 04	02.09.2009	99,30	0,20	99,40	99,40	11,55	19870	2
ДВТГ-Финанс, 01	03.08.2010	96,92	-0,05	96,60	97,00	15,11	6203840	2
Детский мир-Центр, 01	26.05.2015	91,30	0,00	90,50	91,30	10,50	3652	1
ДЗ-Финанс, 01	23.05.2008	97,40	0,41	97,40	99,00	28,44	1948	1
Дикая Орхидея, 01	09.04.2009	100,25	0,12	100,15	100,35	12,69	8021500	3
Дикси-Финанс, 01	17.03.2011	90,00	2,27	85,00	90,00	13,87	25667895	4
ЕБРР, 02	21.04.2011	99,75	-0,01	99,75	99,95	8,43	498750	1
ЖК-ФИНАНС, 01	24.12.2009	99,00	0,20	98,31	99,00	18,63	3994238	6
Завод Автоприбор, 01	29.04.2009	97,99	-0,55		98,00	15,77	710428	1
Зернокомпания Настюша, 01	18.12.2009	99,90	-0,10	99,80	100,00	13,12	698900	2
ИжАвто, 02	09.06.2011	97,80	-0,20	97,50	97,97	13,42	3423000	1
ИК Рубин, 01	13.10.2009	99,94	-0,06	99,98	100,25	14,70	999200	11
ИК СТИН-Финанс, 01	01.04.2008	99,93	0,23	99,00	99,95	17,85	241724	4
Имплозия-Финанс, 01	30.07.2008	98,00	-1,21	98,00	99,70	17,78	2940	2
Инком-Лада, 02	12.02.2010	100,05	0,05	100,00	100,05	13,02	908352	4
Инком-Лада, 03	10.06.2011	98,00	0,00	97,50	98,50	13,40	4410000	2
ИНКОМ-Финанс, 01	28.03.2009	99,00	0,30	98,01	98,99	15,66	358776	2
Инмарко, 01	19.12.2008	100,20	-0,05		100,20	11,83	4008000	2
ИНПРОМ, 02	15.07.2010	98,05	0,05	97,25	98,50	11,63	2185535	2
ИНПРОМ, 03	18.05.2011	98,40	0,36	98,11	98,40	11,79	1473000	2
ИРКУТ, А03	16.09.2010	99,49	1,73	97,80	99,50	9,17	1119263	1
КАРАТ, 02	22.12.2009	100,50	0,00	100,00	100,80	13,19	382905	4
Карусель Финанс, 01	12.09.2013	99,58	0,08	99,25	99,60	10,92	8359920	10
КБ ЛОКО-БАНК, 02	22.04.2008	100,00	0,20		100,00	10,95	5000	4
КБ Солидарность, 01	01.12.2009	99,43	0,03		99,40	17,92	1193160	1
КБ Солидарность, 02	20.04.2010	99,34	0,00	99,01	99,44	19,34	6955300	3
КБ Центр Инвест, 01	11.11.2009	99,00	0,00	99,00	99,20	11,95	842460	2
КД авиа-Финансы, 01	21.04.2010	99,60	-0,10	99,60	99,85	17,78	29880	1
КИТ Финанс Инвестбанк, 01	18.12.2008	99,54	-0,06	99,40	99,54	10,89	9400587	8
КИТ Финанс Инвестбанк, 02	23.03.2010	99,53	0,22	99,35	99,54	11,30	6368960	2
КМЗ-Финанс, 01	10.06.2010	99,54	0,09	99,40	99,55	11,76	6518725	3
Кокс, 01	16.07.2009	98,40	0,10	98,40	98,60	10,52	1098160	2
Кокс, 02	15.03.2012	97,10	-0,41	96,00	97,10	10,61	15485348	10
Концерн Ижмаш, 02	17.06.2008	100,30	-0,43	100,30	100,72	12,42	2006	1
Концерн КАРО, 01	22.12.2009	99,99	-0,50		100,00	12,74	5000	1
Космос-Финанс, 01	16.06.2011	99,64	-0,36	99,50	100,00	12,98	996200	11
Криогенмаш, 02	08.07.2008	99,70	-0,10	99,70	100,13	10,97	12662350	2
Криогенмаш-Финанс, 01	15.12.2009	99,70	-0,05	99,72	100,10	12,69	9471500	2
Лаверна, 01	08.04.2010	98,75	-0,60	98,75	99,00	13,82	11990875	4
Лебедянский, 02	02.03.2010	99,60	0,76	99,45	100,50	10,95	2089275	8
Ленэнерго, 03	18.04.2012	91,00	-2,67	91,00	93,60	11,09	1437160	2
Лизинговая компания УРАЛСИБ, 01	29.12.2010	100,10	0,00	100,00	100,15	11,81	1001000	1
ЛОМО, 03	05.09.2009	99,00	0,00	99,00	99,10	15,28	2425560	3
ЛУКОЙЛ, 03	08.12.2011	97,58	-0,09	97,55	97,85	8,01	10838774	24
ЛУКОЙЛ, 04	05.12.2013	98,05	0,00	97,81	98,08	7,98	38935741	5
Магнит Финанс, 02	23.03.2012	96,99	-0,01	94,00	96,00	9,32	6917698	4

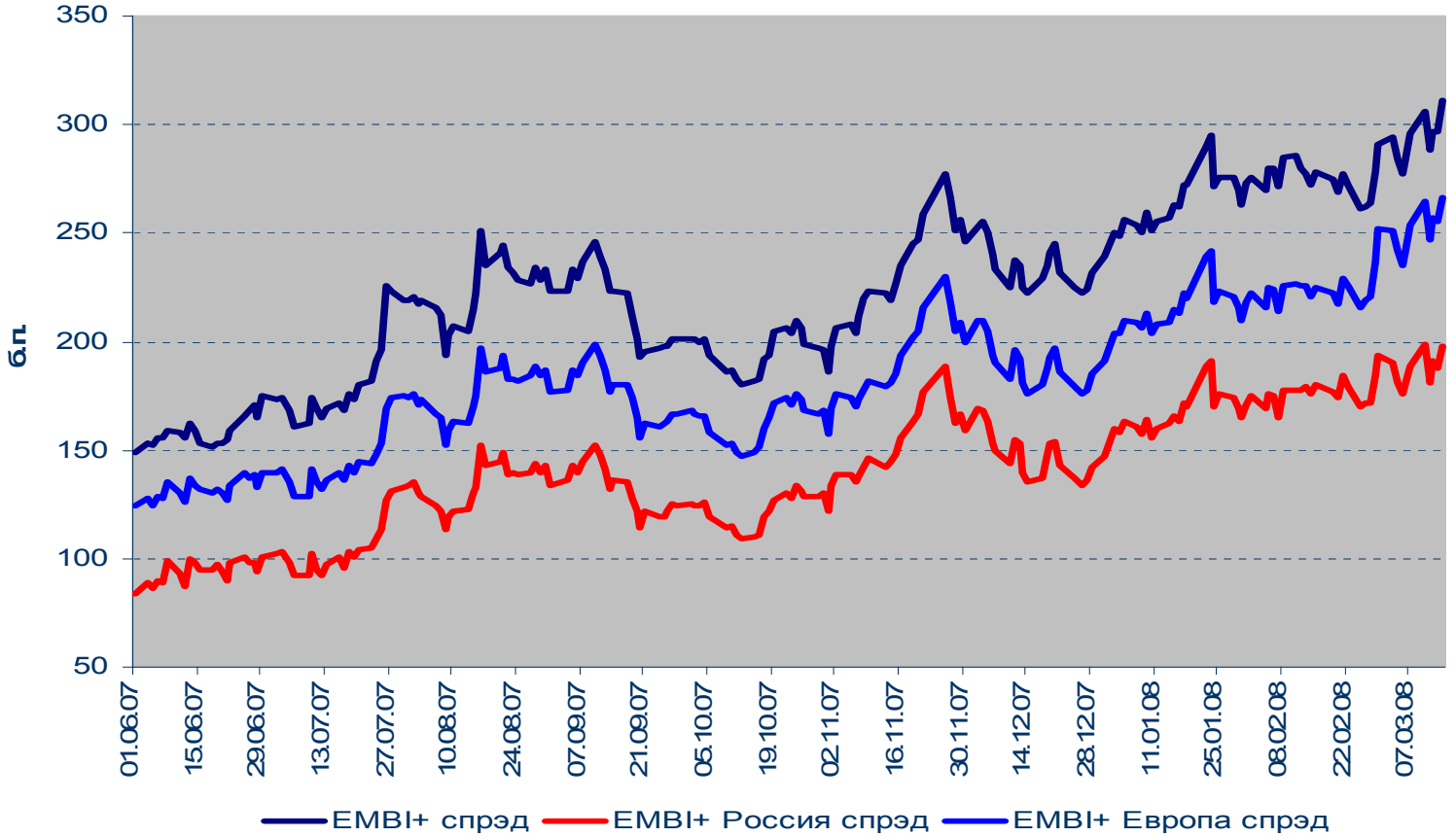
МаирИнвест, 03	01.04.2009	99,35	-0,07	97,00	99,15	12,58	65364650	4
Марийский НПЗ-Финанс, 02	16.12.2010	100,00	-0,05	100,00	100,35	12,17	5206205	7
Марта Финанс, 01	22.05.2008	98,81	-0,19	98,81	99,15	22,88	3477735	14
Марта Финанс, 03	02.08.2011	98,79	-0,20	98,71	98,89	19,73	2137269	8
Мастер-Банк, 02	23.05.2008	99,85	-0,02	99,50	100,05	12,53	20670000	10
Мастер-Банк, 03	30.11.2011	100,00	-0,20	99,00	100,00	11,77	1000000	1
Матрица Финанс, 01	10.12.2008	95,55	-0,36	95,57	96,00	19,62	28668	2
Махеев Финанс, 01	03.06.2010	99,00	0,00	99,00	99,10	17,74	99000	1
МДМ-Банк, 03	01.10.2009	99,50	0,15	99,30	99,50	9,69	32829005	3
Медведь-Финанс, 01	01.09.2010	98,90	-0,01	98,90	99,10	16,22	989000	1
МЕТАР Финанс, 01	10.06.2010	98,22	0,00	98,45	98,70	21,99	1692184	2
Метзавод Серова, 01	27.02.2009	97,50	-1,76	87,50	98,80	11,95	5974500	2
Мечел, 02	12.06.2013	99,75	0,76	98,25	99,00	8,69	5985000	1
МИА, 03	23.02.2012	99,70	0,00	98,00	101,50	8,54	5184400	10
МИАН-Девелопмент, 01	02.03.2010	89,41	-0,77	89,51	90,47	43,97	1038852	12
МиГ- Финанс, 02	06.09.2011	100,20	0,00	100,15	100,40	12,10	2004000	2
МИК, 01	01.03.2010	98,06	-1,10	97,06	99,00	18,59	9806	1
М-Индустрия, 01	16.08.2011	100,00	-0,60	100,02	100,65	12,62	2337710	5
Миракс Групп, 01	19.08.2008	100,00	0,00	99,97	100,00	10,73	2456000	5
Миракс Групп, 02	17.09.2009	99,95	-0,15	99,40	99,75	11,33	500623	3
ММК-Трансфинанс, 01	10.07.2008	100,20	0,35	99,50	100,20	10,99	10017500	8
МОИА, 01	21.12.2010	95,50	-0,52	93,00	95,00	11,53	91680	1
МОИА, 03	14.06.2014	97,90	1,16	96,50	98,00	8,42	979000	1
МосОблГаз-Финанс, 01	21.12.2008	100,10	0,00	99,50	100,75	10,84	64064	4
МосОблЭлектроСеть, 01	06.09.2011	97,60	0,77	97,99	98,25	9,07	10815250	4
МоссельпромФинанс, 01	12.12.2008	99,00	-0,20	98,85	99,15	14,39	2970	1
Мострансавто-Финанс, 01	18.12.2012	100,05	0,00	99,50	100,20	12,72	6803400	3
Мосэнерго, 01	13.09.2011	98,20	-0,13	98,20	98,35	9,05	19827742	10
Мосэнерго, 02	18.02.2016	98,00	1,55	96,00	96,75	8,43	11666100	3
Мотовилихинские заводы, 01	22.01.2009	99,20	-0,74	99,00	99,50	10,65	3991232	7
Моторостроитель-Финанс, 02	15.07.2010	97,05	-0,46	97,25	98,50	14,34	2920500	4
НижнееЛенское-Инвест, 02	18.06.2009	98,30	1,33	97,50	99,30	15,01	1857870	1
НижнекамскНХ, 04	26.03.2012	100,82	-0,13	100,60	101,00	9,34	1209720	2
НИКОСХИМ-ИНВЕСТ, 02	20.08.2009	96,75	-0,10	96,75	97,14	14,53	12020623	10
НК АЛЬЯНС, 01	14.09.2011	95,76	-1,18	95,75	96,25	12,48	11990100	4
Новые Черемушки, 02	22.04.2008	99,00	-1,00	99,00	100,00	24,55	252355	2
НОМОС-БАНК, 07	16.06.2009	99,99	-0,01	99,99	100,07	9,40	102990	2
НПО Сатурн, 03	06.06.2014	97,70	-0,31	97,60	98,00	12,53	15536630	15
НутрИнвестХолдинг, 01	09.06.2009	99,49	0,04	99,32	99,50	12,35	1492350	1
Нэфис Косметикс, 02	16.12.2009	99,40	-0,01	99,40	99,50	12,82	795200	1
ОГК-5, 01	29.09.2011	98,15	0,12	97,95	98,05	9,01	2944500	2
ПАВА, 02	21.10.2011	100,49	2,28	100,12	100,20	9,10	1105390	1
Парнас-М, 02	17.11.2011	95,50	1,60	95,50	95,50	14,60	46795	1
Патэрсон-Инвест, 01	17.12.2009	99,55	0,05	99,15	99,70	12,40	22667535	3
ПЕНОПЛЭКС Финанс, 01	17.12.2009	99,60	0,00	99,26	99,60	13,16	10158600	5
Первая Ипотечная Компания, 05	20.05.2008	100,00	0,00	100,00	100,05	9,48	165770	9
Первый ипотечный агент АИЖК, 01	15.02.2039	99,45	0,71	98,75	99,45	10,51	14611701	4
ПО УОМЗ, 01	10.06.2010	98,00	0,00	98,00	98,99	12,68	980000	1
ПРОВИАНТ Финанс, 01	15.12.2010	100,05	0,05	100,00	100,05	13,80	8003000	25
Промтрактор-Финанс, 01	03.07.2008	99,80	0,05	99,75	100,05	10,07	1492016	5
Промтрактор-Финанс, 02	18.10.2011	100,40	-0,20	100,20	100,50	10,73	42575102	17
ПТПА-Финанс, 01	11.11.2009	99,60	0,00	99,60	99,75	13,52	646900	2
Радионет, 01	27.08.2008	100,00	-0,02	97,00	100,00	11,74	14038990	4
Разгуляй-Финанс, 02	27.09.2011	99,93	-0,06	99,90	99,99	12,52	4496850	1
Ренинс Финанс, 01	30.03.2010	99,90	0,05	99,00	99,90	13,66	1998000	1
РЖД, 05	22.01.2009	99,90	0,01	99,85	99,98	6,90	4995000	2

РЖД, 06	10.11.2010	99,10	-0,10	99,05	99,10	7,88	8968525	4
РЖД, 07	07.11.2012	99,70	0,20	99,33	99,80	7,77	5982000	1
РКС, 01	15.04.2009	100,00	0,00	99,95		10,22	6000000	1
РМБ, 01	27.04.2009	99,60	0,00	99,55	99,80	15,33	2759690	3
РосТ-Лайн, 01	08.07.2010	98,95	0,71	98,50	100,00	16,85	296850	1
Русский Стандарт, 05	09.09.2010	98,10	-0,41	98,18	98,50	13,10	23583338	15
Русский Стандарт, 08	13.04.2012	97,80	-0,51	97,55	98,00	12,66	2936000	3
РуссНефть, 01	10.12.2010	90,00	0,00	89,02	90,00	26,49	4164514	18
Русь-Банк, 01	19.03.2009	96,00	-1,29	96,80	97,80	14,97	4800000	1
Русь-Банк, 02	22.02.2010	98,80	0,00	98,70	99,00	12,83	10868000	2
Салаватнефтеоргсинтез, 02	10.11.2009	101,40	0,00	101,00	101,45	9,25	23383754	5
Санвэй Груп, 01	03.12.2008	99,50	0,00	99,35	99,70	12,31	19900	1
Сахарная Компания, 01	10.11.2009	93,20	0,16	92,92	93,20	77,88	584353	12
Сахатранснефтегаз, 01	02.12.2009	99,91	0,00	99,91	100,09	12,51	49955	1
Северсталь-авто, 02	17.07.2013	95,75	-0,21	95,46	95,75	10,01	1710423	5
СевЗапТелеком, 03	24.02.2011	99,25	-0,15	93,00	100,00	9,24	4963500	5
Седьмой Континент, 02	14.06.2012	97,20	0,03	97,14	97,20	10,46	39154059	18
СЗЛК-Финанс, 01	02.03.2010	96,50	-0,52	96,50	96,75	20,86	3860210	4
СибирьТелеком, 05	25.04.2008	100,02	0,02	100,02	100,30	9,02	4001	1
СибирьТелеком, 06	16.09.2010	99,55	-0,40	99,46	99,83	8,99	1493250	1
СИБУР Холдинг, 01	01.11.2012	97,83	-0,48	97,83	99,00	9,35	9783	1
Синергия, 01	22.04.2009	99,95	0,00	99,85	100,03	11,62	999500	2
СКБ-банк, 01	24.06.2010	99,40	0,00	99,40	99,60	12,80	2992440	3
СМАРТС, 03	29.09.2009	99,60	0,00	99,60	99,69	15,44	90636	2
СНХЗ Финанс, 01	29.09.2009	96,95	0,00	96,70	96,95	14,79	3011267	15
СОК-Автокомпонент, 01	24.04.2008	99,97	-0,03	99,95	99,97	12,40	1969083	3
СОРУС КАПИТАЛ, 01	05.11.2009	99,70	-0,30	99,55	99,90	13,08	7870883	4
Стройтрансгаз, 01	25.06.2008	99,95	-0,10	99,90	100,05	9,92	4499750	2
Стройтрансгаз, 02	13.07.2012	94,00	-1,05	93,00	94,00	10,50	1913	2
СУ-155 КАПИТАЛ, 03	15.02.2012	100,40	0,00	100,35	100,41	12,89	2409600	1
Сувар-Казань, 01	31.03.2009	99,85	-0,10	99,71	99,95	17,47	330504	1
Сэтл Групп, 01	15.05.2012	100,30	-0,30	100,30	100,69	11,93	50150	1
Таттелеком, 04	01.11.2012	100,30	0,30	100,15	100,30	9,56	210630	1
ТатфондБанк, 03	19.05.2009	99,85	0,00	99,70	99,85	12,40	35841471	11
ТГК-10, 01	17.06.2010	98,25	0,22		98,00	9,31	49125000	3
ТГК-10, 02	06.02.2013	100,20	0,05	100,19	100,23	9,72	31359600	6
ТГК-4, 01	31.05.2012	99,00	0,00		99,10	8,64	5940000	1
ТГК-6-Инвест, 01	21.02.2012	100,32	0,02	100,15	100,44	9,98	24074400	23
ТД КОПЕЙКА, 01	17.06.2008	99,20	0,00	99,20	99,55	13,41	6227555	11
ТД КОПЕЙКА, 02	15.02.2012	93,75	-0,11	93,75	93,99	17,16	19033528	9
ТехноНИКОЛЬ-Финанс, 01	11.11.2009	99,60	-0,10	99,57	99,64	12,94	9856416	2
Техносила-Инвест, 01	26.05.2011	99,30	0,01	99,00	99,30	14,07	109230	1
ТКБ, 01	01.06.2009	99,00	2,04	99,25	99,85	15,35	297000	1
ТМК, 03	15.02.2011	100,25	-0,07	100,23	100,27	9,67	397140	2
ТОАП-Финансы, 01	10.12.2009	97,00	0,52	96,25	97,00	27,49	484660	3
Томск-Инвест, 01	22.04.2010	98,20	0,72	98,20	100,00	16,65	4910	1
ТОП-Книга, 02	09.12.2010	98,00	0,21	97,80	98,00	13,87	61678	3
Торговый дом Полесье, 01	11.05.2010	99,50	-0,05	99,50	99,70	17,14	527350	2
ТРАНСАЭРО-Финансы, 01	05.02.2009	98,15	-0,15	98,15	98,30	13,33	4908	1
ТрансКонтейнер, 01	26.02.2013	100,30	0,00	100,31	100,35	9,37	8327856	4
ТрансКредитБанк, 01	15.06.2010	96,35	-0,10	95,50	96,35	9,33	1927	2
ТрансКредитБанк, 02	12.06.2012	98,00	1,03	97,40	97,60	9,20	980	1
Трансмашхолдинг, 02	10.02.2011	99,15	0,30	99,15	99,27	9,82	12406259	4
УБРиР-Финанс, 02	02.07.2009	98,95	-0,24	98,95	99,15	14,77	1316660	8
Удмуртнефтепродукт, 01	01.09.2008	99,25	-0,25	99,00	99,40	11,69	347375	1
Уралвагонзавод-Фин, 01	30.09.2008	99,82	-0,08	99,80	99,95	9,98	10980200	3
Уралвагонзавод-Фин, 02	05.10.2010	100,05	0,05	99,90	100,10	9,17	3001500	1
Уралэлектромедь, 01	28.02.2012	97,90	-0,60	95,00	97,50	9,66	10573200	4
УРСА Банк, 03	04.06.2009	97,60	-0,41	97,50	97,68	12,10	7676490	4

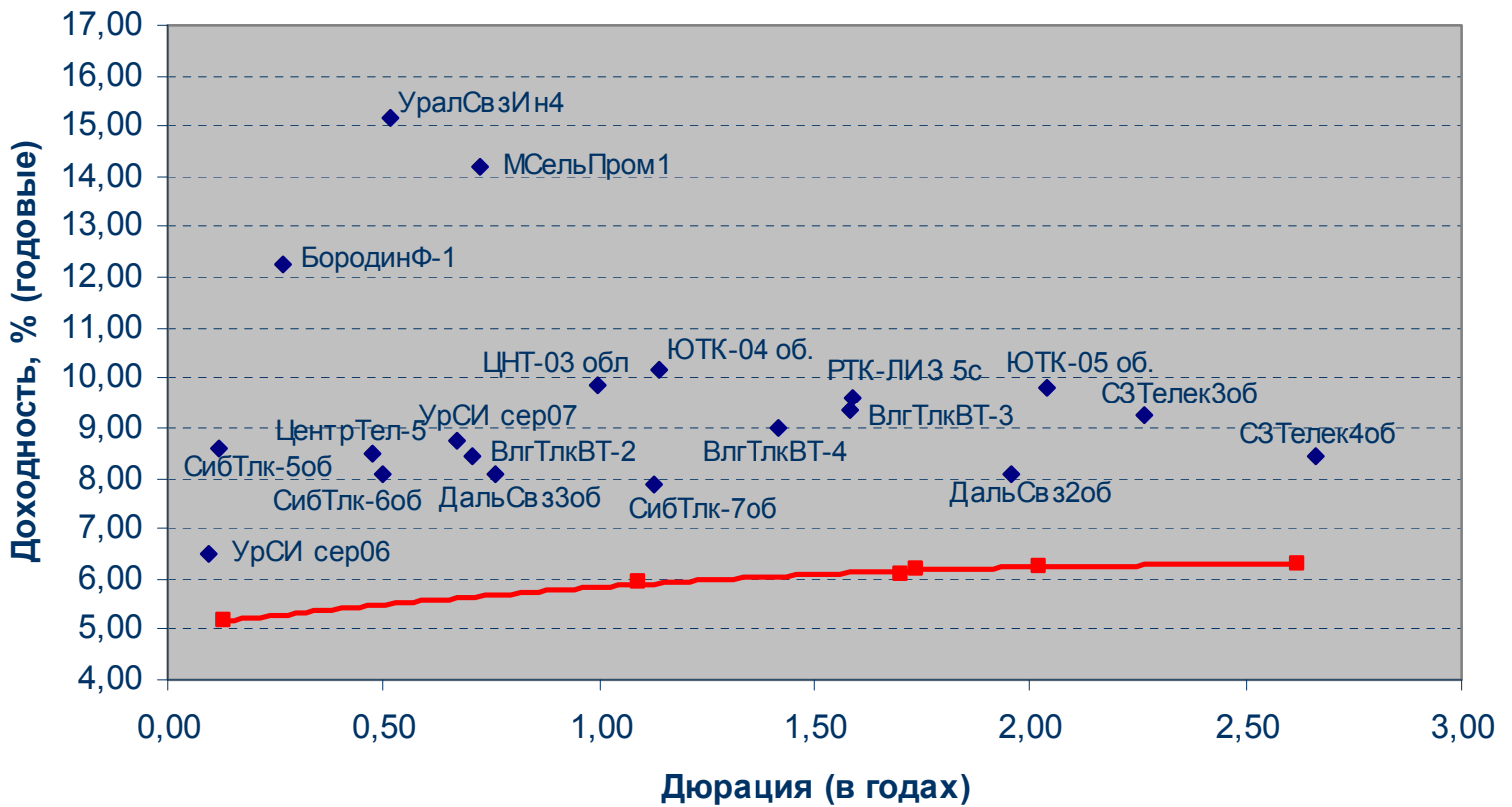
УРСА Банк, 05	18.10.2011	91,99	0,16	91,50	91,99	13,32	15077311	20
Уфаойл-ОПТАН, 01	15.04.2010	99,90	0,00	99,61	99,97	13,45	39010800	9
Уфимское МПО, 02	17.12.2009	99,57	-0,18	99,15	99,75	11,48	597360	2
ФСК ЕЭС, 02	22.06.2010	100,88	0,13	100,70	101,05	7,96	56485000	4
ФСК ЕЭС, 03	12.12.2008	99,95	-0,05	99,90	100,00	7,28	1999000	2
ФСК ЕЭС, 04	06.10.2011	99,10	0,66	97,80	99,00	7,74	7426500	2
ФСК ЕЭС, 05	01.12.2009	99,29	0,14	99,10	99,29	7,79	13901	3
Ханты-Мансийск СтройРесурс, 01	13.10.2010	99,92	0,07	99,10	100,01	13,48	4995500	2
ХК ДОМОЦЕНТР, 01	08.07.2010	97,52	0,01	97,10	97,80	15,36	546112	10
ХКФ Банк, 02	11.05.2010	97,00	-0,04	96,70	97,00	12,47	9233117	3
ХКФ Банк, 03	16.09.2010	99,28	-0,02	99,05	99,29	11,41	936156	13
ХКФ Банк, 04	12.10.2011	99,25	-0,05	99,10	99,32	11,80	52648450	4
Холдинг Капитал, 01	09.12.2009	100,00	0,01	100,00	100,25	15,46	6000000	2
Холидей Финанс, 01	01.04.2010	98,82	0,02	98,11	99,00	13,93	3000963	36
ЦентрТелеком, 04	21.08.2009	105,60	-0,33	105,60	106,30	9,71	6729600	2
ЦентрТелеком, 05	30.08.2011	99,90	-0,05	99,85	100,00	8,48	3996000	1
Челябинский ТПЗ, 01	16.06.2010	100,04	0,01	100,04	100,05	9,43	50292939	31
ЭйрЮнион, 01	10.11.2009	93,00	-0,01	93,00	93,85	21,51	3871529	10
Электроника, 01	13.04.2008	100,10	0,20	99,55	100,10	10,18	19019	1
Энергомаш-Финанс, 01	22.11.2011	99,50	-0,01	99,55	100,00	14,55	99500	1
ЭнергоСберРесурсы, 01	18.01.2011	99,00	0,00	98,20	99,00	16,09	264259	2
Энергоцентр, 01	11.07.2010	98,88	0,03	97,00	99,00	11,03	9889979	3
ЮГК ТГК-8, 01	10.05.2012	99,80	0,20	99,60	99,80	8,34	8482700	3
ЮНИАСТРУМ БАНК, 02	19.04.2010	99,20	0,00	98,91	99,30	12,72	2977500	4
ЮТК, 04	09.12.2009	100,25	-0,05	100,25	100,70	10,14	652	1
ЮТэйр-Финанс, 02	10.03.2009	97,75	0,00	97,65	100,10	13,53	32550250	5
ЮТэйр-Финанс, 03	14.12.2010	98,35	-0,25	98,25	98,55	13,15	491750	1

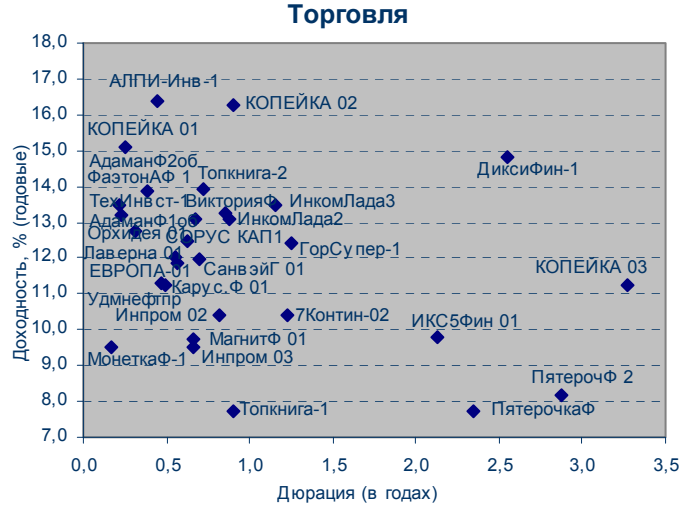
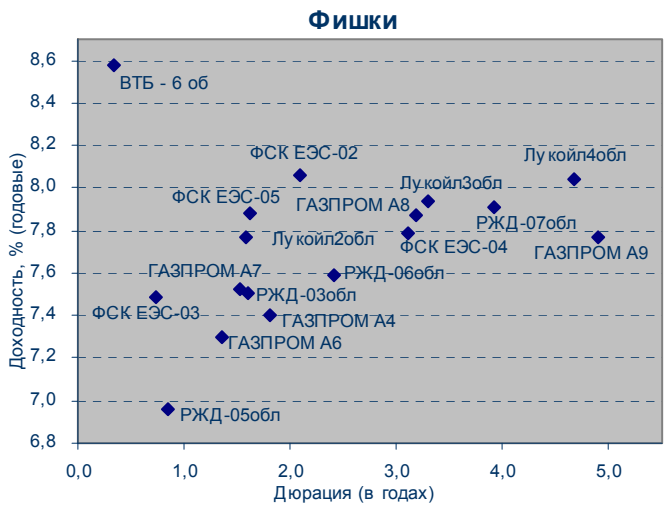
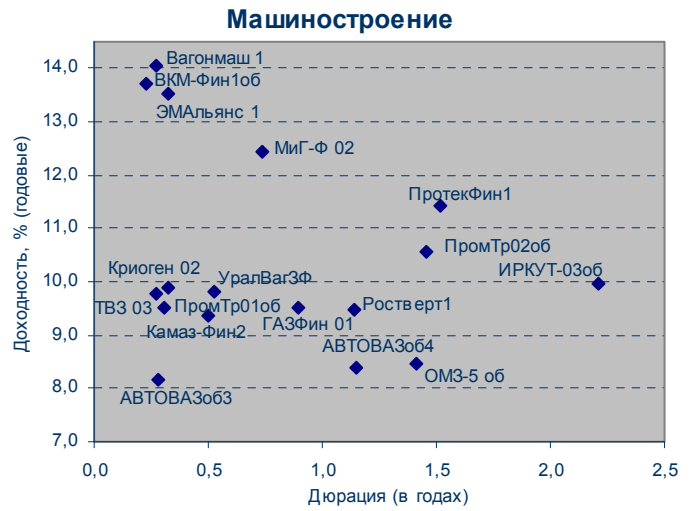
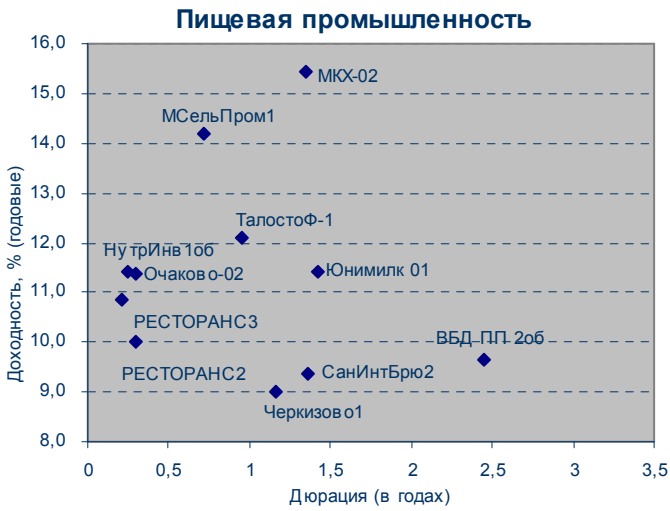
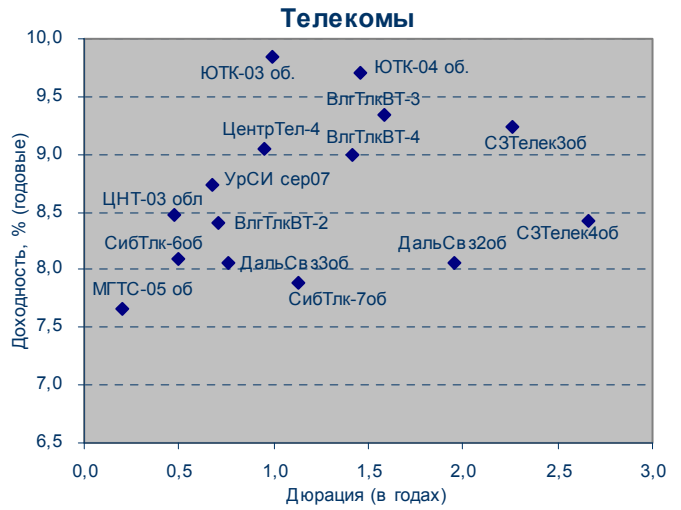
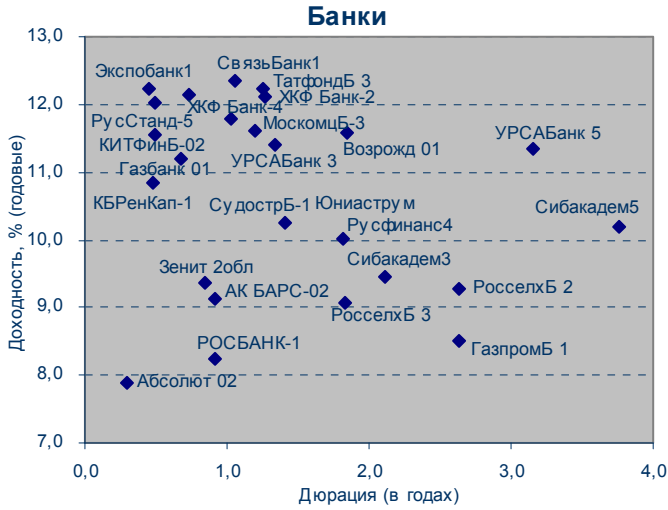
Источник: QuoteTotal 2

EMBI



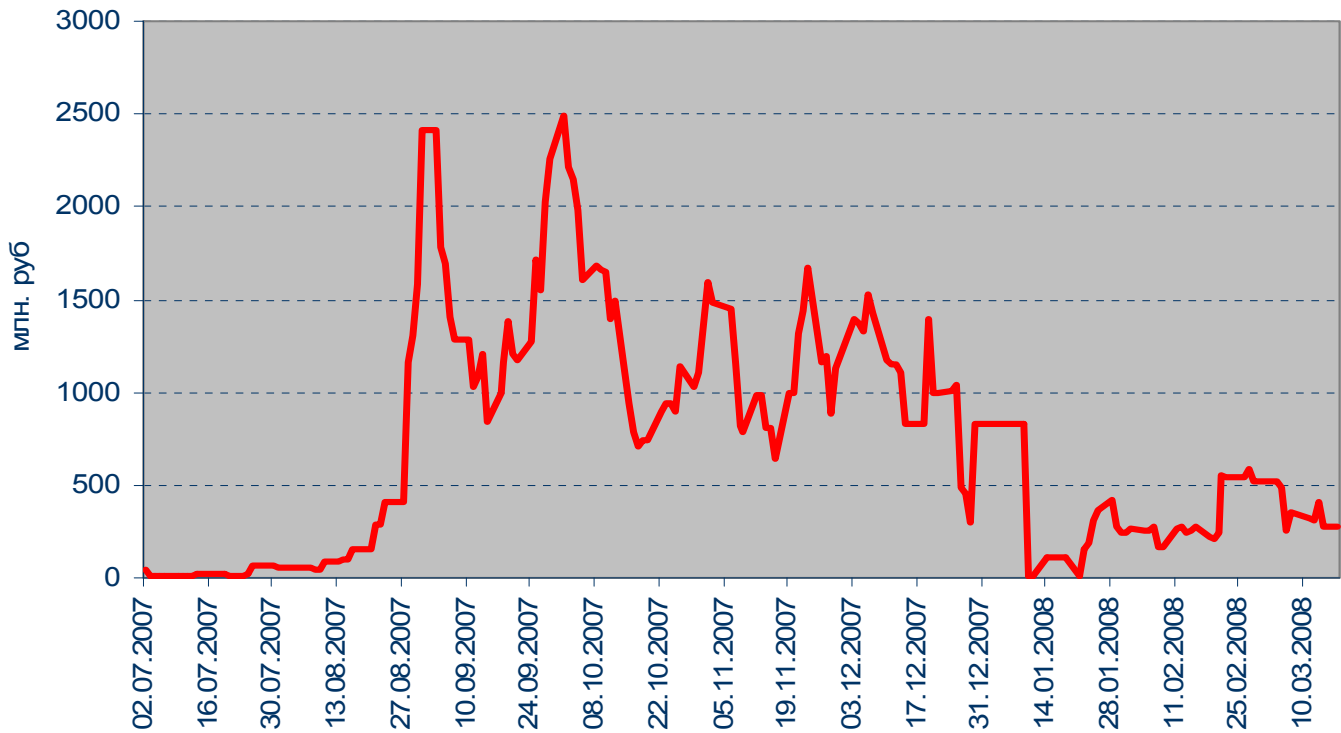
Кривая доходности корпоративных облигаций (организатор/андеррайтер Связь-Банк)



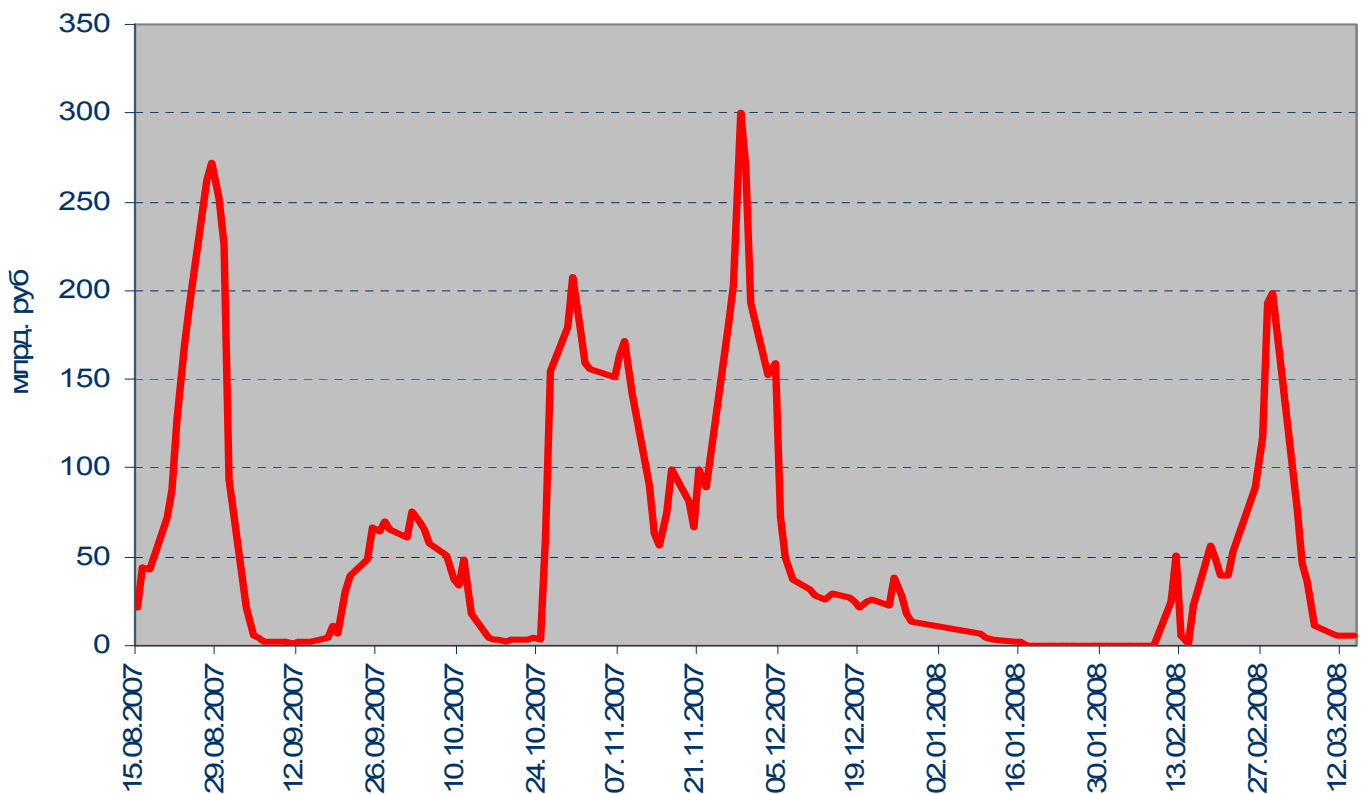


Денежный рынок

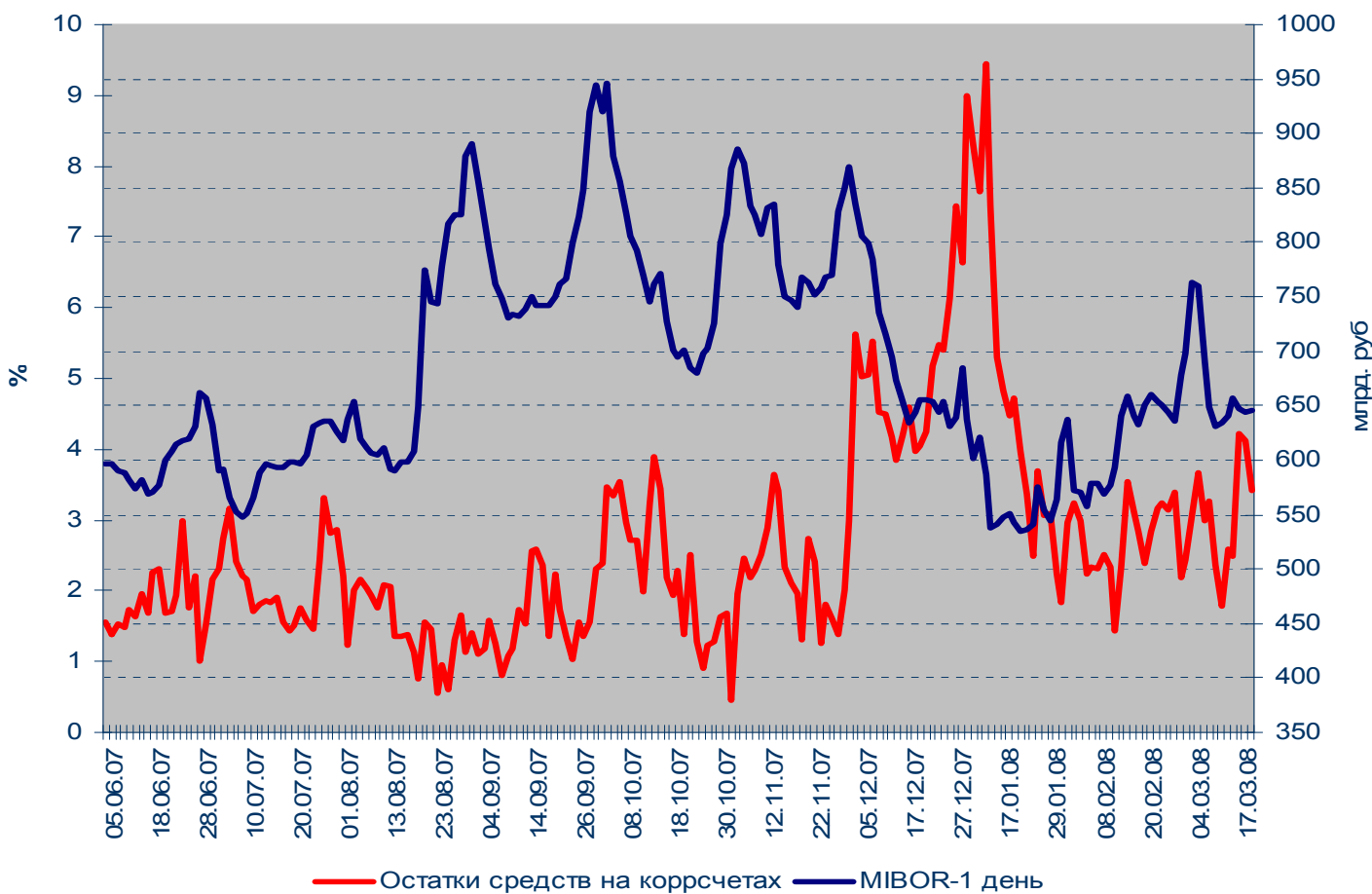
Задолженность кредитных организаций по ломбардным кредитам на начало операционного дня



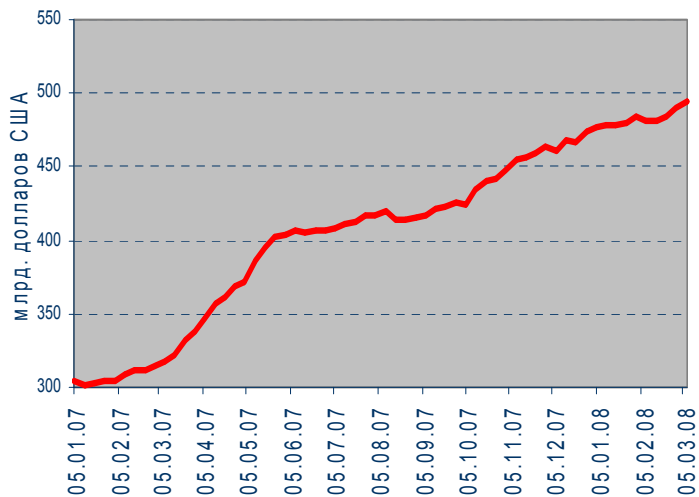
Итоги аукционов прямого РЕПО



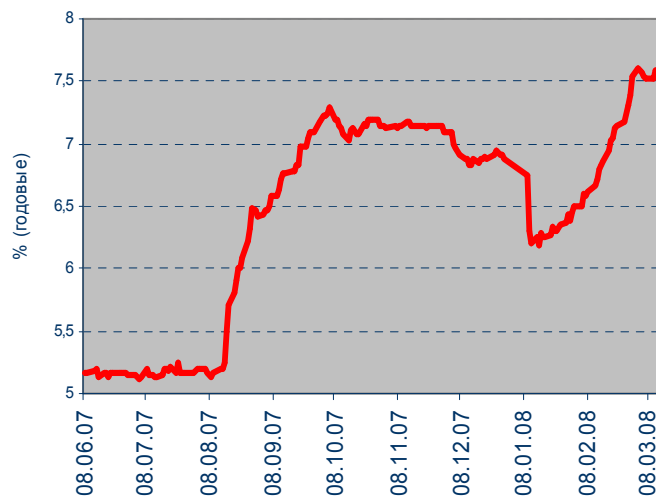
Остатки средств на коррсчетах банков (Россия) и MIBOR



Золото-валютные резервы РФ

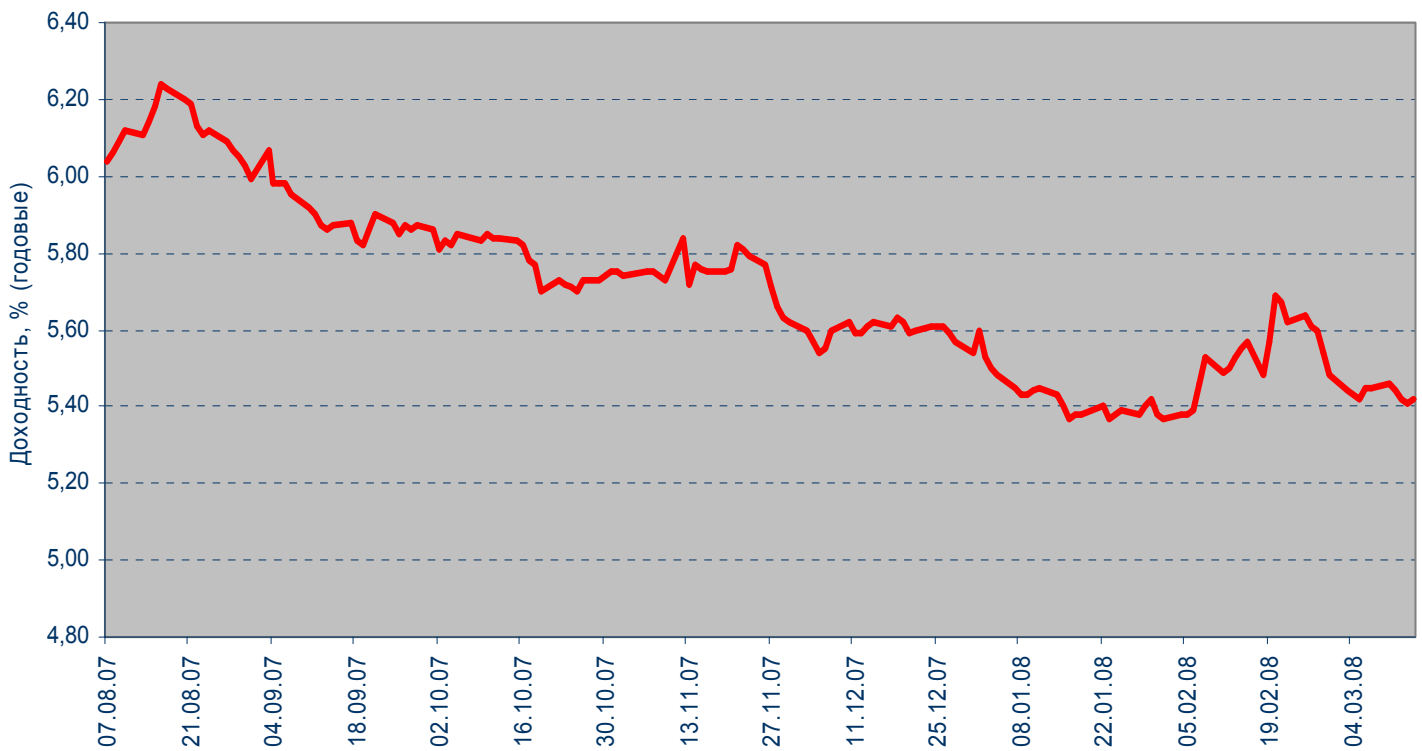


MOSPRIME 6M

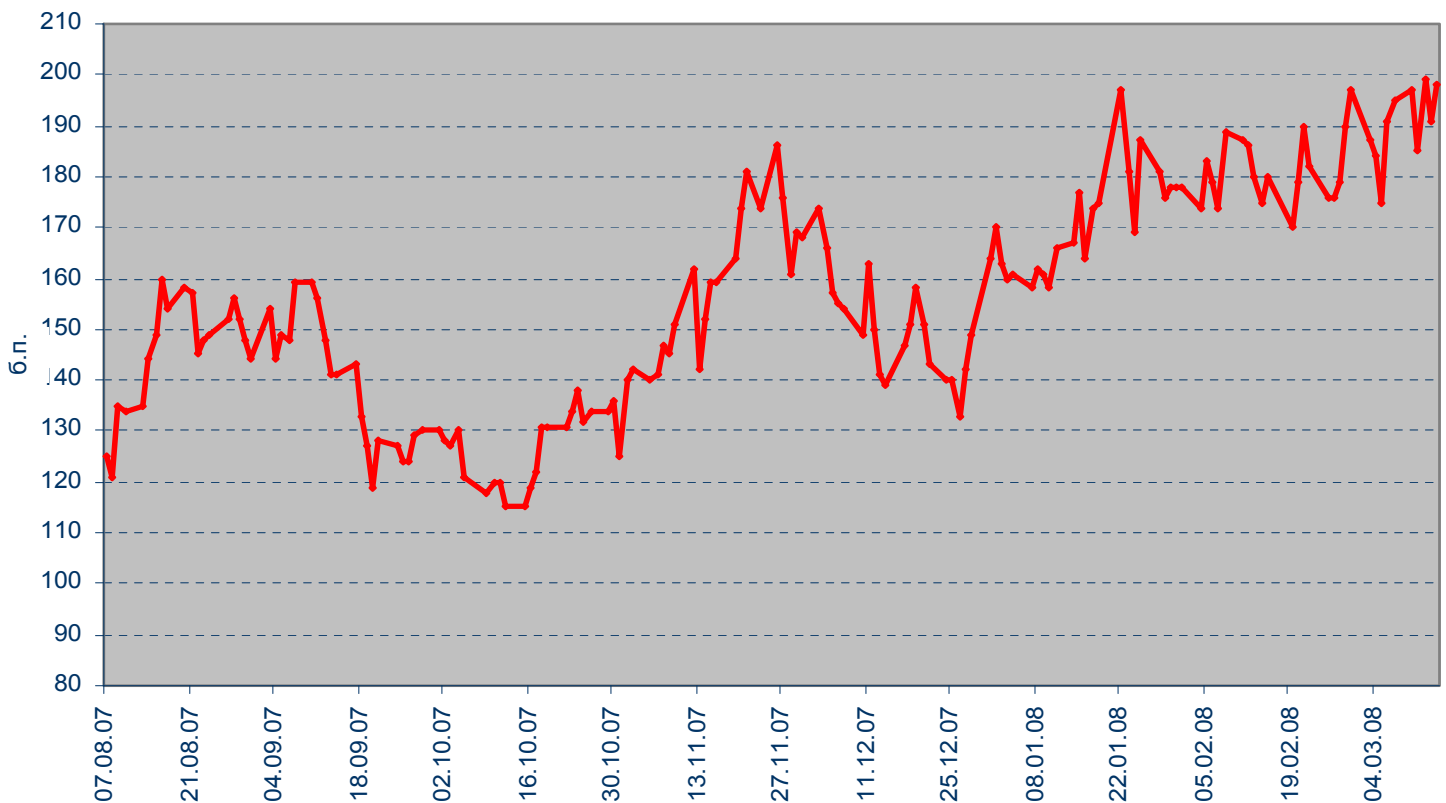


Рынок еврооблигаций

Динамика Россия, 2030



Спрэд Россия 30 и US Treasures 10



ВАЖНАЯ ИНФОРМАЦИЯ

Настоящий документ имеет исключительно информационное значение и не может рассматриваться как предложение или побуждение к покупке или продаже ценных бумаг, а также связанные с ними финансовые инструменты. Описания любой компании или компаний, и (или) их ценных бумаг, или рынков, или направлений развития, упомянутых в данном документе, не предполагают полноты их описания. Утверждения относительно прошлых результатов необязательно свидетельствуют о будущих результатах

Несмотря на то, что информация, изложенная в настоящем документе, была собрана из источников, которые АКБ «Связь-Банк» считает надежными, Банк не дает гарантий относительно их точности или полноты. При принятии инвестиционного решения инвесторам следует провести собственный анализ всех рисков, связанных с инвестированием в ценные бумаги. АКБ «Связь-Банк», его руководство, представители и сотрудники не несут ответственности за любой прямой или косвенный ущерб, наступивший в результате использования информации изложенной в настоящем документе.

АКБ «Связь-Банк» и связанные с ним стороны, должностные лица и (или) сотрудники Банка и (или) связанные с ними стороны могут владеть долями капитала компаний или выполнять услуги для одной или большего числа компаний, упомянутых в настоящем документе, и (или) намереваются приобрести такие доли капитала и (или) выполнять либо намереваются выполнять такие услуги в будущем (с учетом внутренних процедур Банка по избежанию конфликтов интересов). АКБ «Связь-Банк» и связанные с ним стороны могут действовать или уже действовали как дилеры с ценными бумагами или другими финансовыми инструментами, указанными в настоящем документе, или ценными бумагами, лежащими в основе таких финансовых инструментов или связанными с вышеуказанными ценными бумагами. Кроме того, АКБ «Связь-Банк» может иметь или уже имел взаимоотношения, или может предоставлять или уже предоставлял финансовые услуг упомянутым компаниям (включая инвестиционные банковские услуги, фондовый рынок и прочее). АКБ «Связь-Банк» может использовать информацию и выводы, представленные в настоящем документе, до его публикации.

Все выраженные оценки и мнения, представленные в настоящем документе, отражают исключительно личное мнение каждого аналитика, частично или полностью отвечающего за содержание данного документа

По вопросам проведения операций с ценными бумагами обращайтесь в отдел клиентского обслуживания: (495) 228-38-06

КОНТАКТНАЯ ИНФОРМАЦИЯ

ОАО АКБ «Связь-Банк»

125375, г. Москва, ул. Щепкина, д. 40, стр. 1

Тел.: +7(495) 228-36-42

E-mail: IB@sviaz-bank.ru

Internet: <http://www.sviaz-bank.ru/>

Руководство

Автухов Михаил 228-38-01

IB@sviaz-bank.ru

Бахшиян Шаген 228-36-42

IB@sviaz-bank.ru

Эмиссия долговых инструментов

Барков Дмитрий 228-36-42 (30-93)

emission@sviaz-bank.ru

Смакаев Роберт 228-36-42 (33-37)

emission@sviaz-bank.ru

Волгарев Виктор 228-36-42 (30-97)

emission@sviaz-bank.ru

Менлиаманова Мирана 228-36-42 (30-23)

emission@sviaz-bank.ru

Сухина Юлия 228-36-42 (30-24)

emission@sviaz-bank.ru

Кривоногова Юлия 228-36-42 (31-99)

emission@sviaz-bank.ru

Сумин Андрей 228-36-42 (31-07)

emission@sviaz-bank.ru

Продажи на финансовых рынках

Сумин Владимир 228-38-06 (30-32)

sales@sviaz-bank.ru

Очкин Алексей 228-38-06 (31-01)

sales@sviaz-bank.ru

Голубничий Денис 228-38-01 (30-48)

sales@sviaz-bank.ru

Дергачев Дмитрий 228-38-01 (30-48)

sales@sviaz-bank.ru

Бабаджанов Сухроб 228-38-01 (31-24)

broker@sviaz-bank.ru

Клиентское обслуживание

Хмелева Ольга 228-38-06 (30-77)

broker@sviaz-bank.ru

Виноградова Анна 228-38-06 (31-02)

broker@sviaz-bank.ru

Анализ финансовых рынков

Свиридов Станислав 228-38-01 (31-92)

research@sviaz-bank.ru

Бодрин Юрий 228-38-01 (31-06)

research@sviaz-bank.ru

Гребцов Максим 228-38-01 (31-88)

research@sviaz-bank.ru

Полутов Александр 228-38-01 (31-88)

research@sviaz-bank.ru

Кредитный анализ

Чердаков Евгений 228-36-42 (30-95)

CR@sviaz-bank.ru

Федоткова Елена 980-05-61 (31-05)

CR@sviaz-bank.ru

Тарасов Олег 980-05-61 (30-96)

CR@sviaz-bank.ru